

Рік  
2019

ОрганізаторКод  
ВИКОНАВЧИЙ КО...



Вибірки



## Показники (2019-2020)

КІЛЬКІСТЬ ПРОЦЕДУР

305

ЕКОНОМІЯ

2,28 млн

КІЛЬКІСТЬ ОРГАНІЗАТОРІВ

1

ОЧІКУВАНА ВАРТІСТЬ  
55,38 млн

КІЛЬКІСТЬ УЧАСНИКІВ

100

ПРОПОЗИЦІЙ НА ТОРГИ  
3,50



Допороги Надпороги

Конкурентні

Неконкурентні

Відбуваються

Завершені

Неуспішні

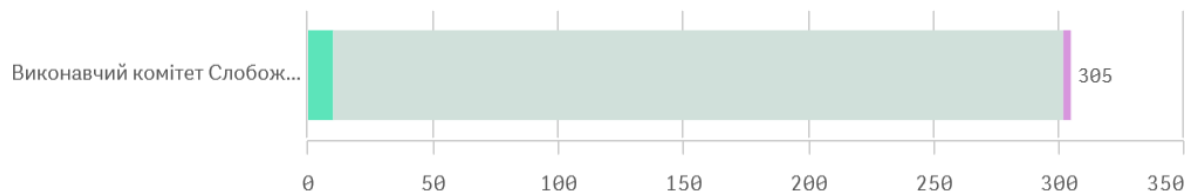
Показник

Кількість про...

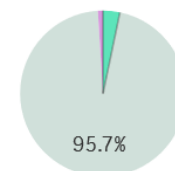
UA

Перейти до

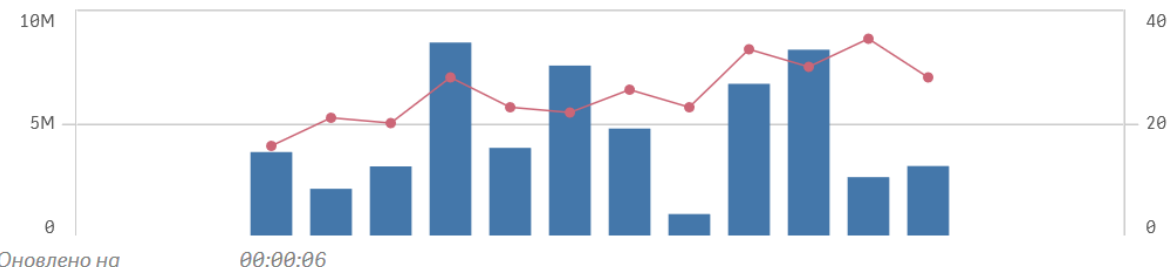
### Рейтинг організаторів



### Статуси процедур



### Динаміка



### Географія



Активация Windows

© Qlik

Без урахування міста Київ

Чтобы активировать Windows, перейдите в раздел "Параметры".

Дані за всі роки доступні за посиланням

Оновлено на

00:00:06